

**РЕЗУЛЬТАТЫ АНКЕТИРОВАНИЯ ОБУЧАЮЩИХСЯ 3 КУРСА  
ПО СПЕЦИАЛЬНОСТИ 31.05.02 ПЕДИАТРИЯ  
НА ПРЕДМЕТ УДОВЛЕТВОРЕННОСТИ КАЧЕСТВОМ ПРЕПОДАВАНИЯ  
ДИСЦИПЛИНЫ «ЛУЧЕВАЯ ДИАГНОСТИКА»**

Анкетирование обучающихся на предмет удовлетворенности условиями, содержанием, организацией и качеством преподавания отдельных дисциплин проводится в рамках реализации внутренней системы оценки качества образования в ФГБОУ ВО СГМУ (г. Архангельск) Минздрава России.

Сроки проведения анкетирования: с 25.02.2026г. – 05.03.2026г.

Количество респондентов: 41 человек (54,6%)

Генеральная совокупность: 75 человек

# 1. Анализ результатов анкетирования

## 1.1 Удовлетворённость качеством преподавания дисциплины

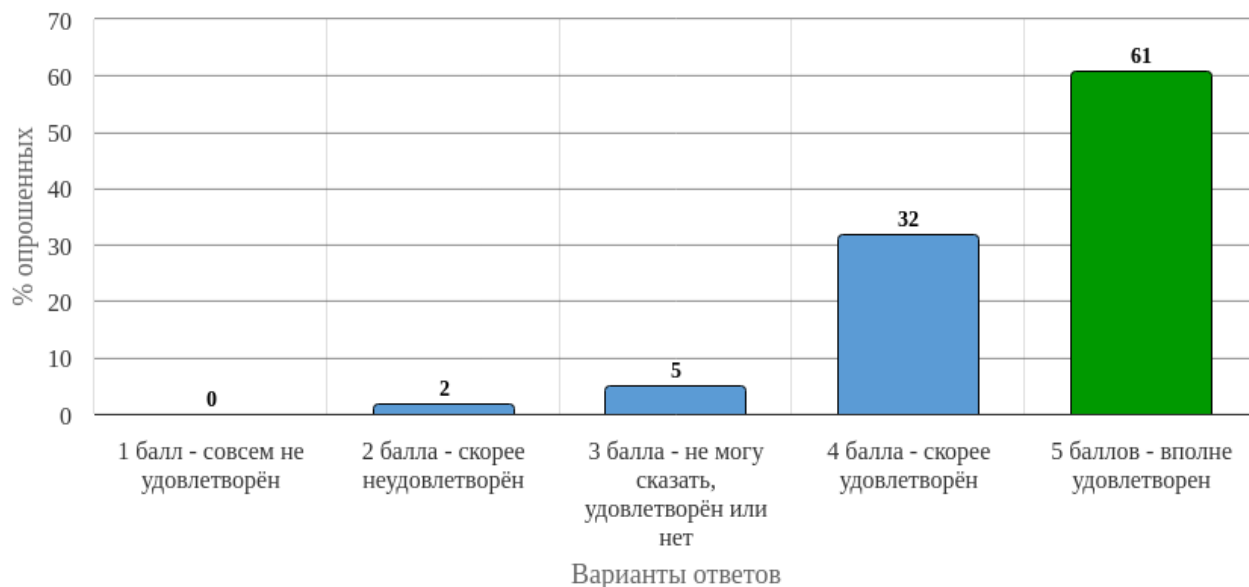


Рисунок 1 - Распределение ответов на вопрос:  
«Оцените, насколько Вы удовлетворены расписанием занятий по данной дисциплине»

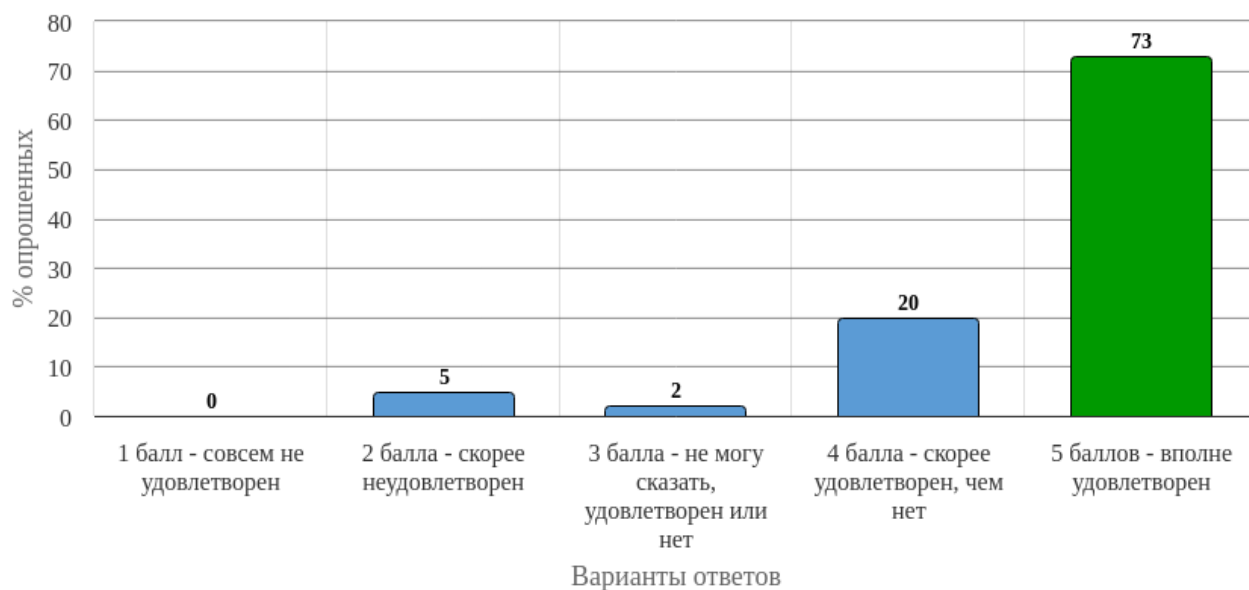


Рисунок 2 - Распределение ответов на вопрос:  
«Оцените, насколько Вы удовлетворены общением преподавателя со студентами»

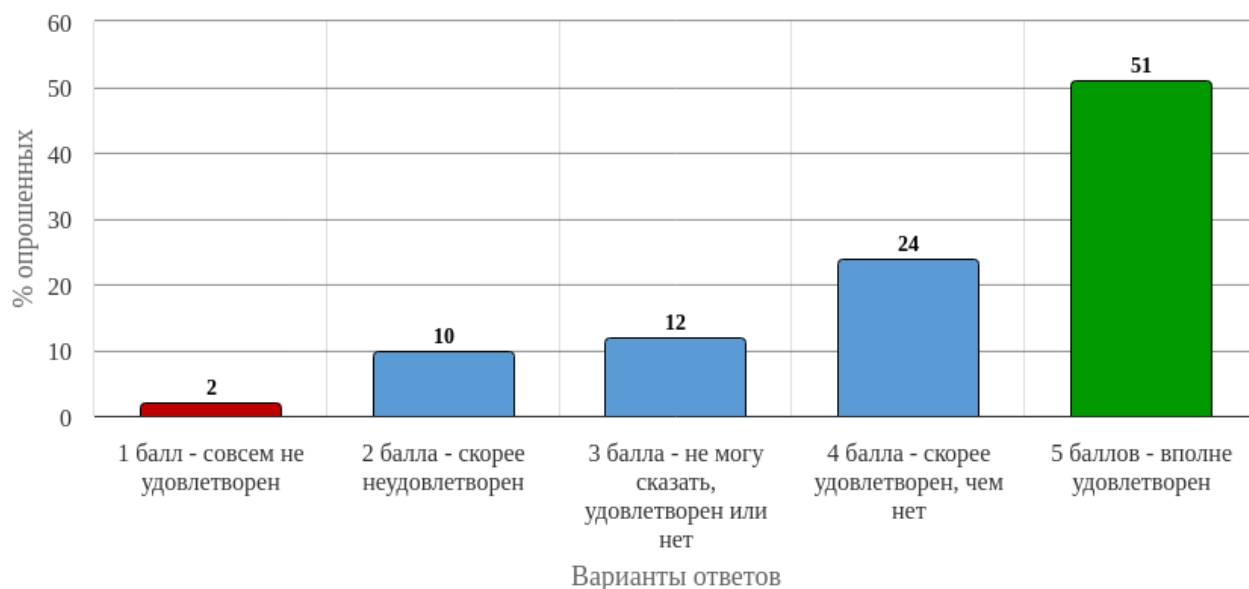


Рисунок 3 - Распределение ответов на вопрос:  
**«Оцените, насколько Вы удовлетворены обеспечением дисциплины учебным и лабораторным оборудованием (муляжи, тренажеры, фантомы и т.д.)»**

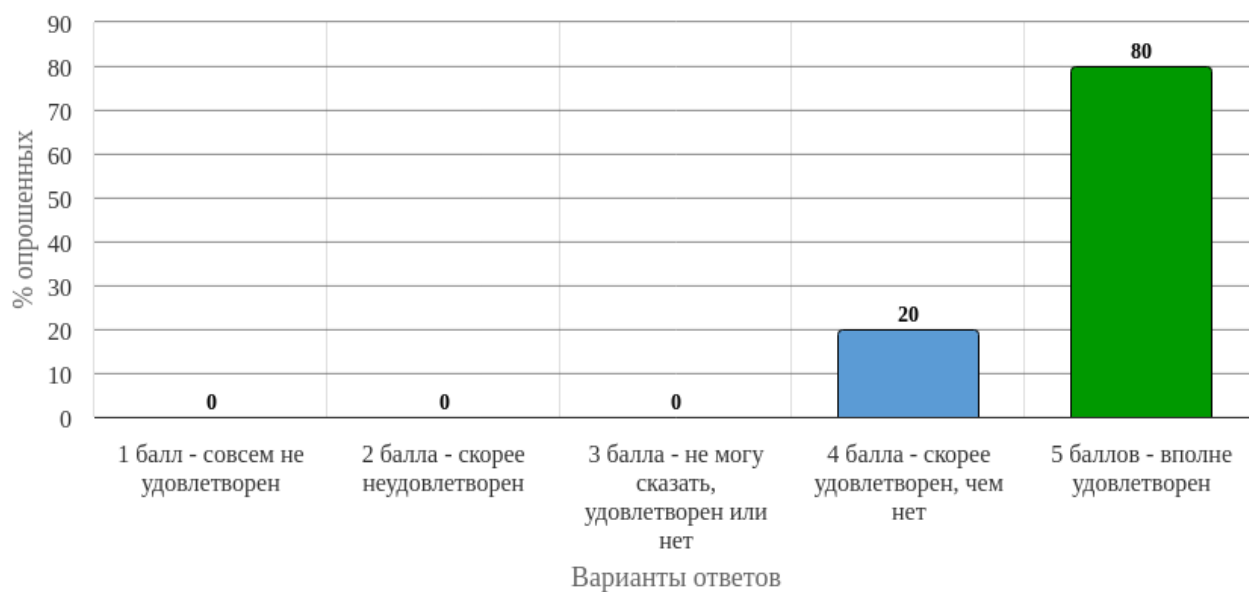


Рисунок 4 - Распределение ответов на вопрос:  
**«Оцените, насколько Вы удовлетворены чтением лекций по дисциплине»**

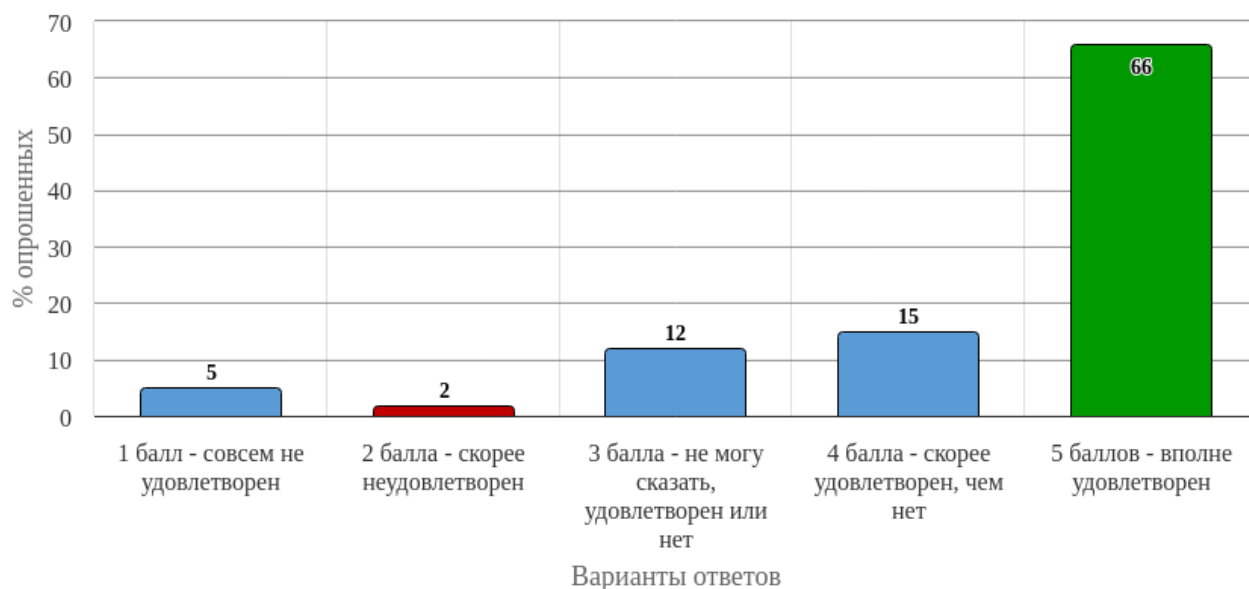


Рисунок 5 - Распределение ответов на вопрос:  
**«Оцените, насколько Вы удовлетворены проведением практических/семинарских занятий»**

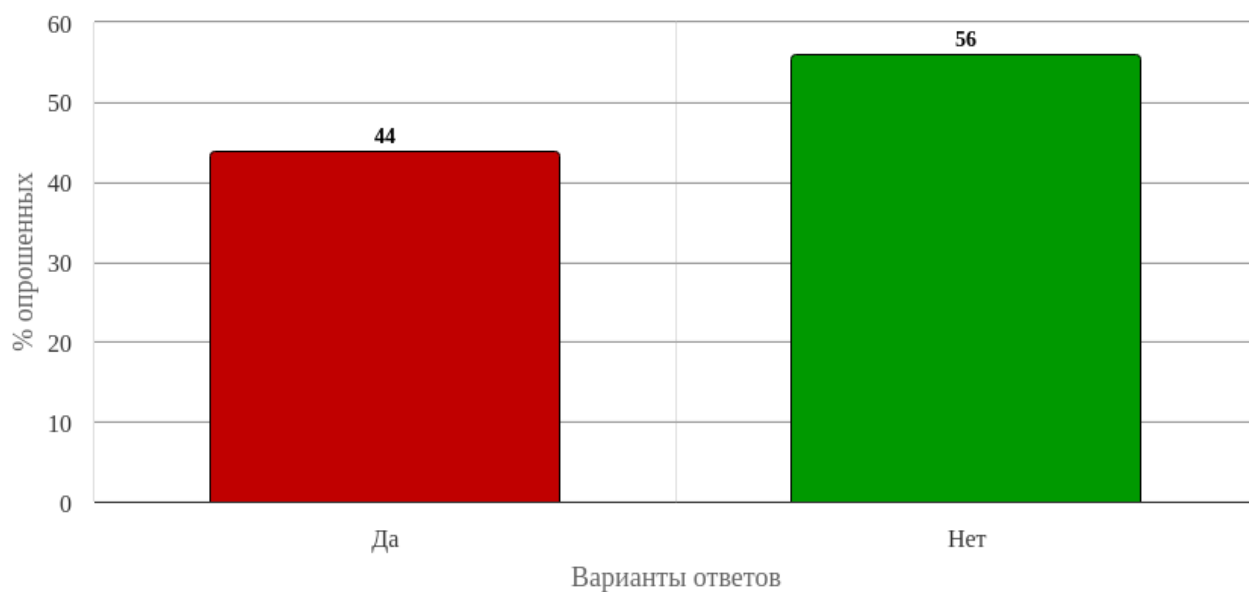


Рисунок 6 - Распределение ответов на вопрос:  
**«Использовали ли Вы для подготовки к занятиям электронные образовательные ресурсы, разработанные в вузе? (на платформе Moodle)»**

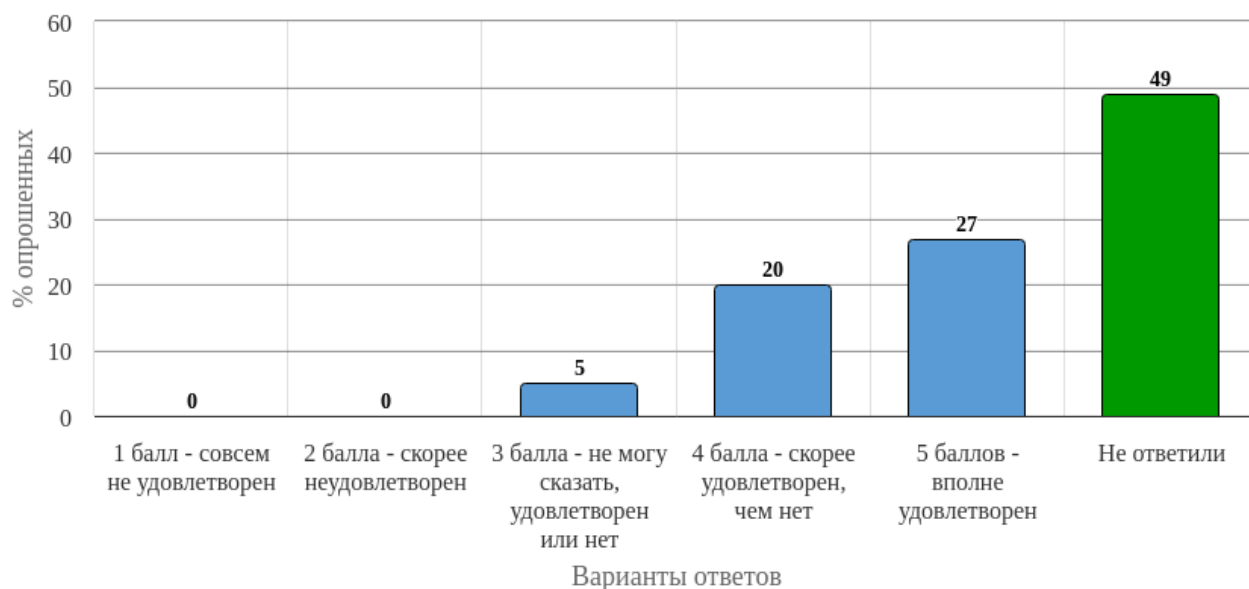


Рисунок 7 - Распределение ответов на вопрос:

**«Если в предыдущем вопросе ответили "да", то оцените насколько Вы удовлетворены качеством (содержанием, доступностью, удобством использования) используемых образовательных ресурсов»**

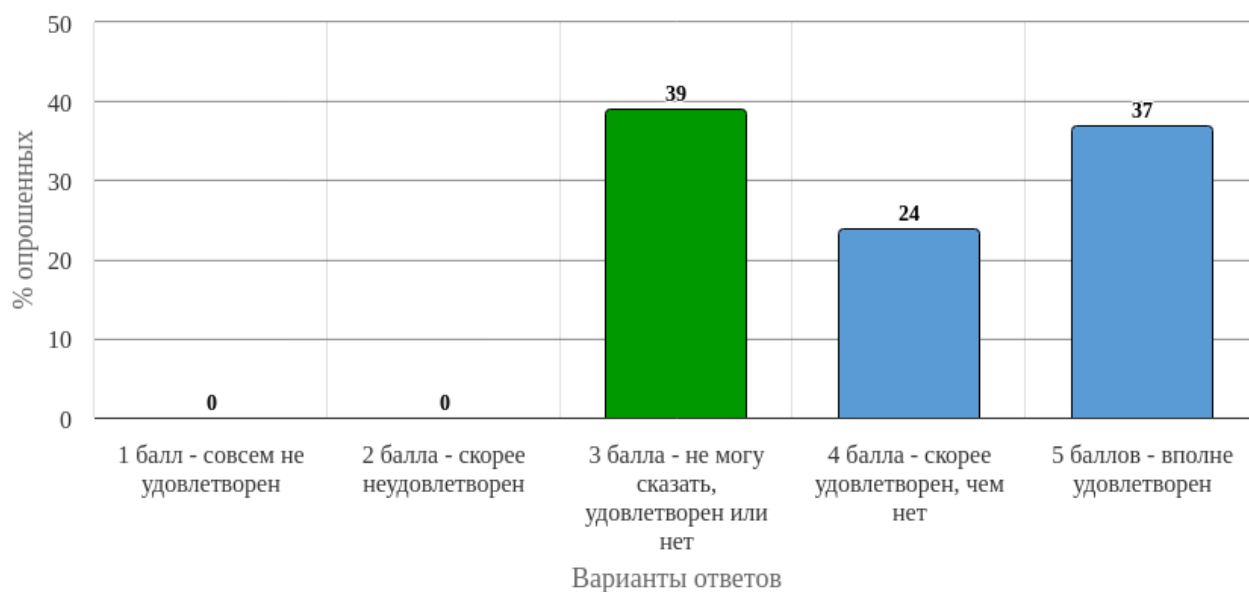


Рисунок 8 - Распределение ответов на вопрос:

**«Оцените, насколько Вы удовлетворены качеством подготовки предложенных учебно-методических пособий (методические рекомендации для студентов, методические материалы, размещенные на сайте и др.)»**

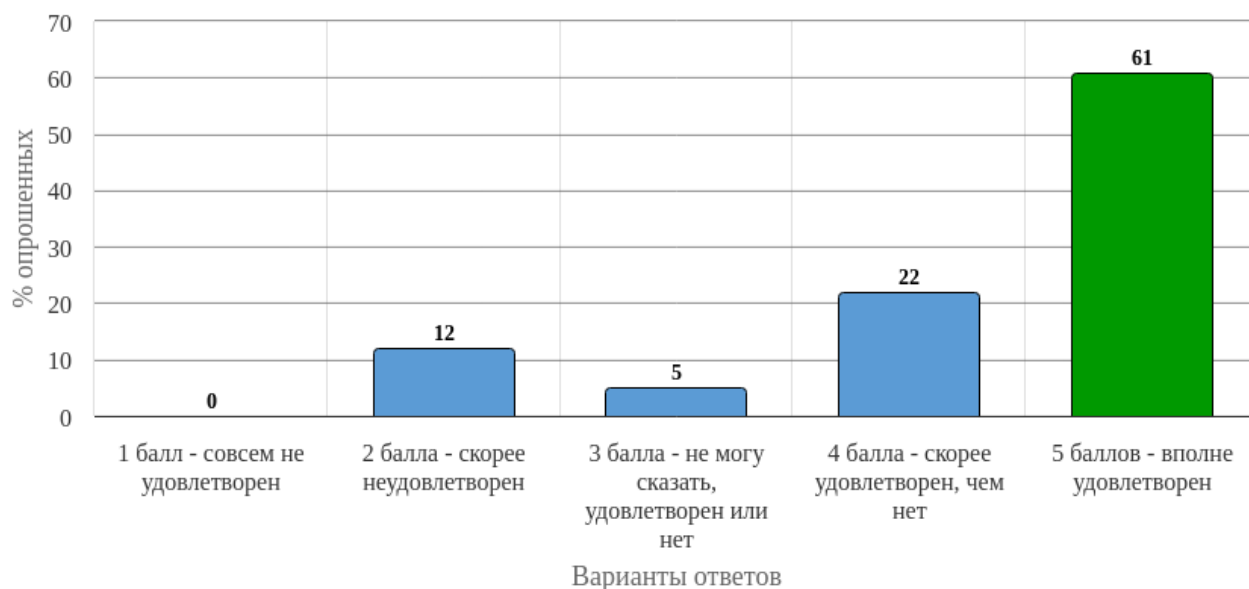


Рисунок 9 - Распределение ответов на вопрос:  
**«Оцените, насколько Вы удовлетворены качеством получаемых знаний по дисциплине»**

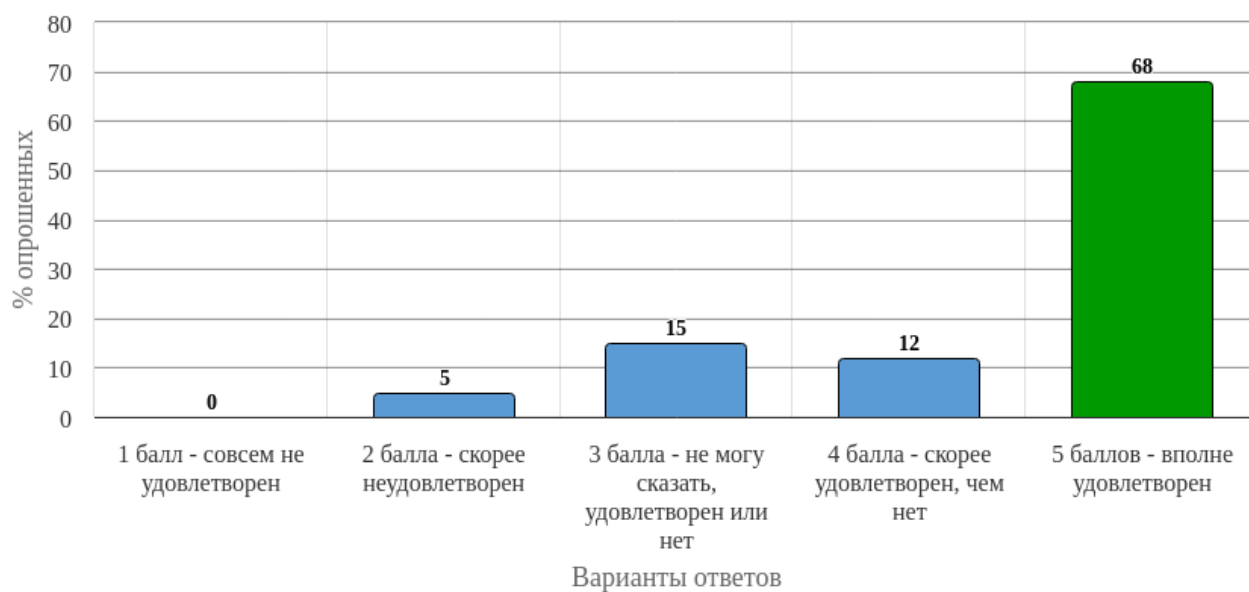


Рисунок 10 - Распределение ответов на вопрос:  
**«Оцените, насколько Вы удовлетворены системой контроля и оценки полученных знаний»**

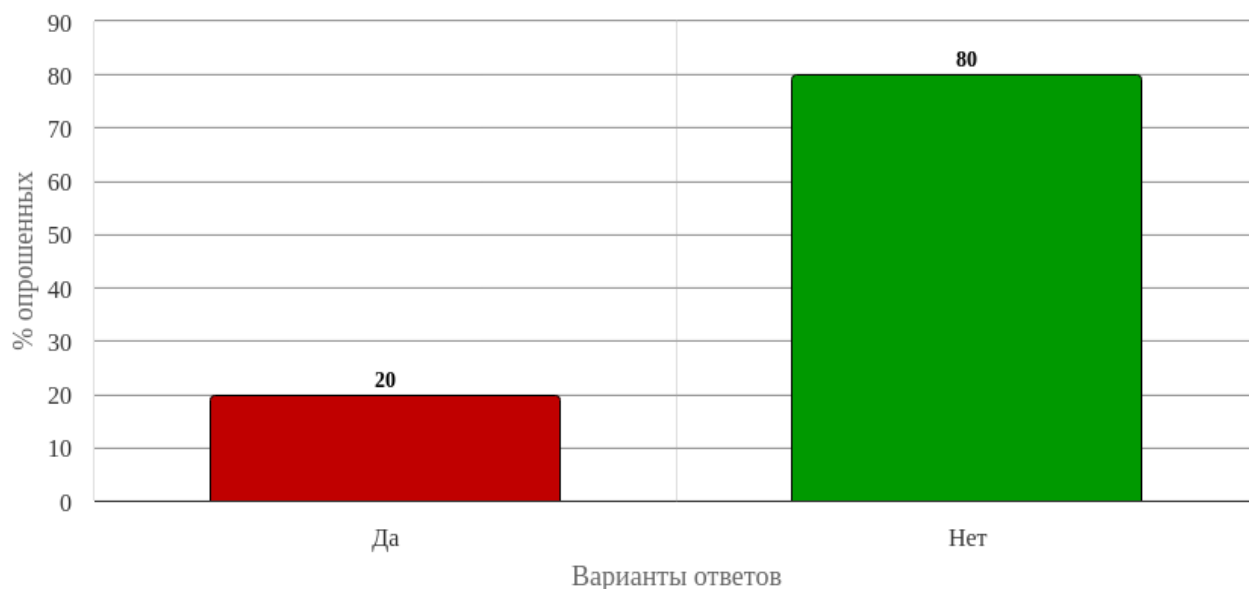


Рисунок 11 - Распределение ответов на вопрос:  
**«Посещали ли Вы отработки занятий по данной дисциплине?»**

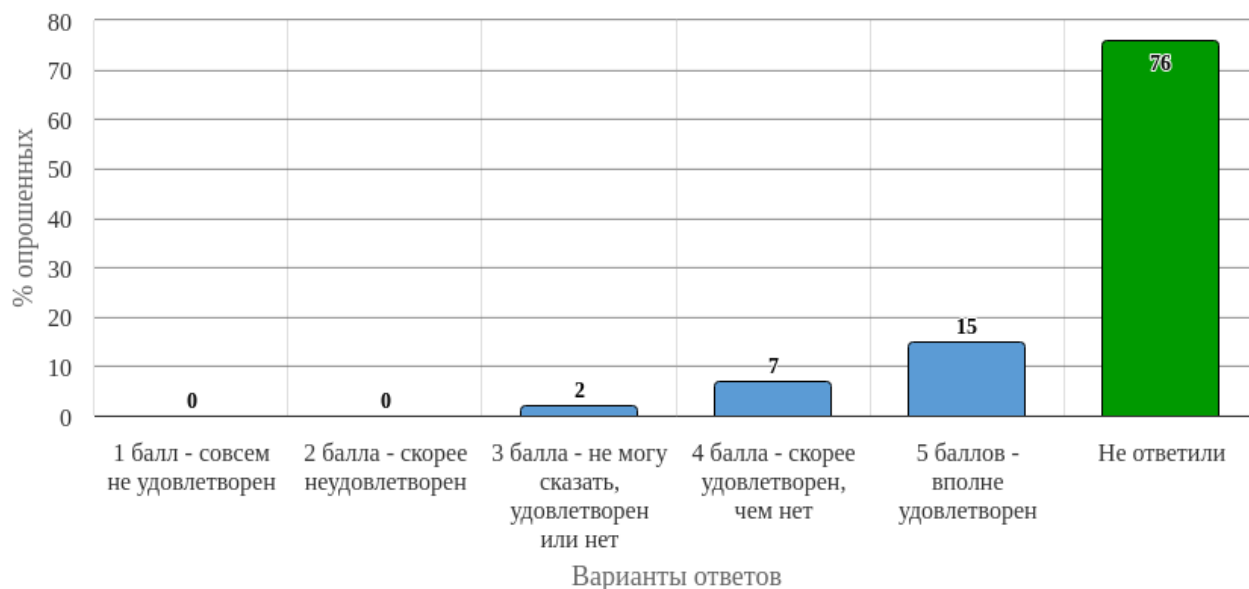


Рисунок 12 - Распределение ответов на вопрос:  
**«Если в предыдущем вопросе ответили "да", то оцените, насколько Вы удовлетворены организацией отработок»**

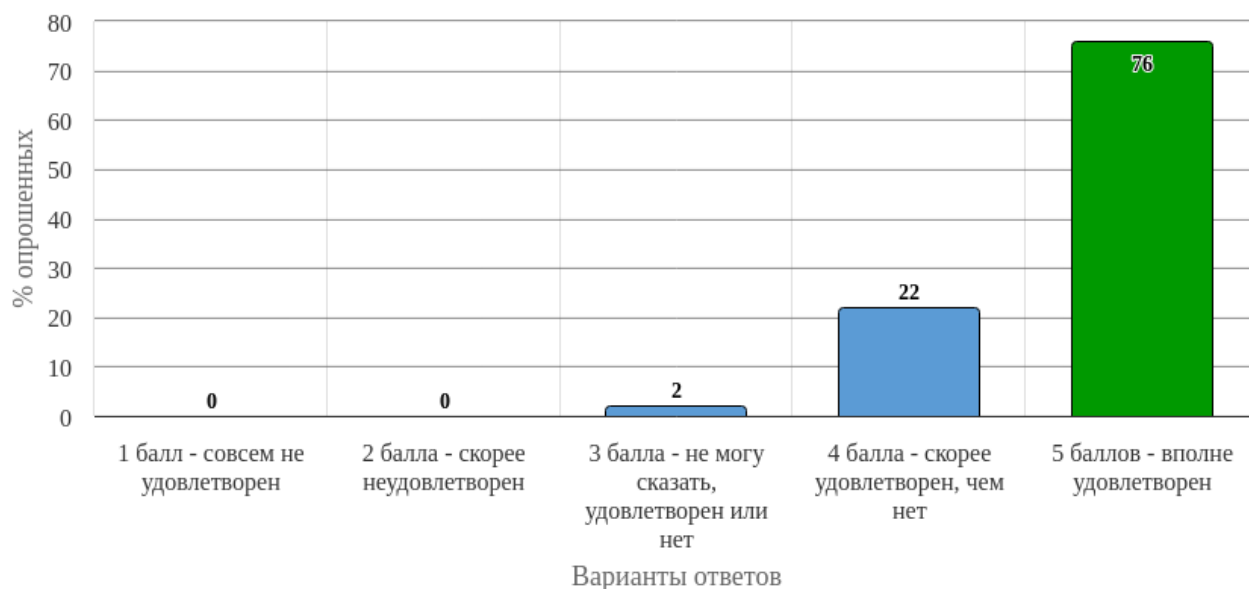


Рисунок 13 - Распределение ответов на вопрос:  
**«Оцените, насколько Вы удовлетворены проведением зачета»**

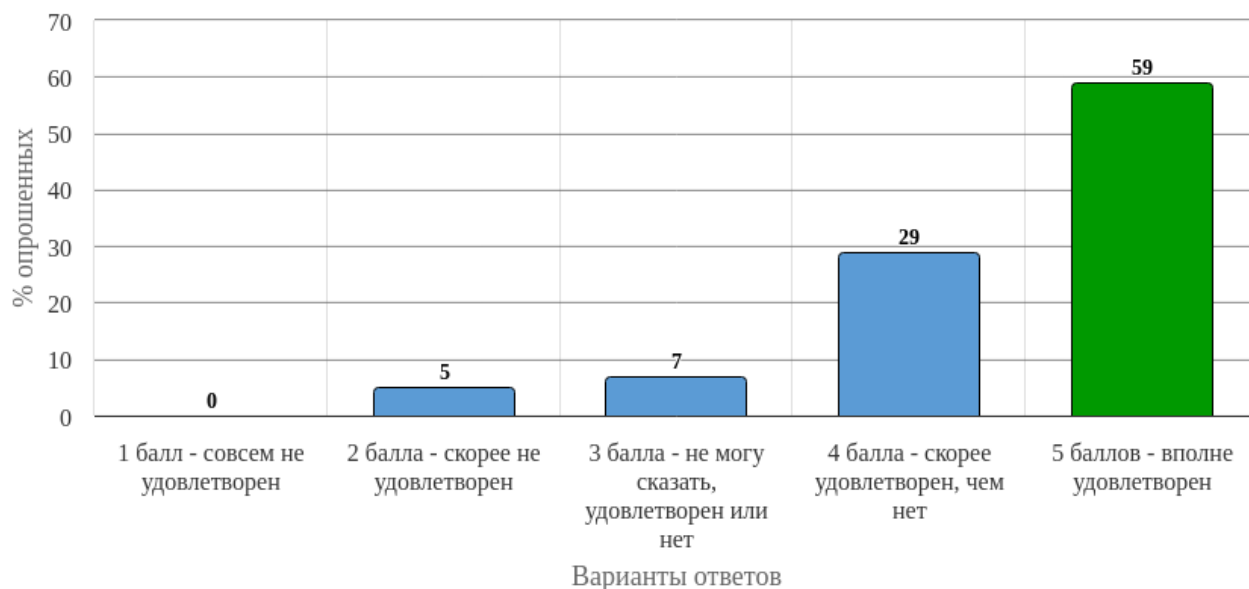


Рисунок 14 - Распределение ответов на вопрос:  
**«Учитывая все предыдущие ответы, оцените, насколько Вы удовлетворены качеством преподавания данной дисциплины в целом»**

Полный список ответов респондентов на вопрос «Какой из разделов дисциплины Вы считаете наиболее полезным, ценным с точки зрения дальнейшего обучения и / или применения в последующей практической деятельности?» представлен в главе 3.

Полный список ответов респондентов на вопрос «Ваши замечания, предложения и рекомендации для улучшения качества преподавания дисциплины (по чтению лекций, по проведению практических занятий, по контролю и оценке знаний):» представлен в главе 3.

## 2. Статистика ответов на вопросы закрытого типа

### 2.1 Блок вопросов «Удовлетворённость качеством преподавания дисциплины»

Таблица 2.1 - Вопрос «Оцените, насколько Вы удовлетворены расписанием занятий по данной дисциплине»

№	Вариант	Частота	% опрошенных	% ответивших
1	1 балл - совсем не удовлетворён	0	0	0
2	2 балла - скорее неудовлетворён	1	2.44	2.44
3	3 балла - не могу сказать, удовлетворён или нет	2	4.88	4.88
4	4 балла - скорее удовлетворён	13	31.71	31.71
5	5 баллов - вполне удовлетворен	25	60.98	60.98
	Итого ответивших:	41	100	100
	Не ответили:	0	0	
	Итого	41	100	

Таблица 2.2 - Вопрос «Оцените, насколько Вы удовлетворены общением преподавателя со студентами»

№	Вариант	Частота	% опрошенных	% ответивших
1	1 балл - совсем не удовлетворен	0	0	0
2	2 балла - скорее неудовлетворен	2	4.88	4.88
3	3 балла - не могу сказать, удовлетворен или нет	1	2.44	2.44
4	4 балла - скорее удовлетворен, чем нет	8	19.51	19.51
5	5 баллов - вполне удовлетворен	30	73.17	73.17
	Итого ответивших:	41	100	100
	Не ответили:	0	0	
	Итого	41	100	

Таблица 2.3 - Вопрос «Оцените, насколько Вы удовлетворены обеспечением дисциплины учебным и лабораторным оборудованием (муляжи, тренажеры, фантомы и т.д.)»

№	Вариант	Частота	% опрошенных	% ответивших
1	1 балл - совсем не удовлетворен	1	2.44	2.44
2	2 балла - скорее неудовлетворен	4	9.76	9.76
3	3 балла - не могу сказать, удовлетворен или нет	5	12.2	12.2
4	4 балла - скорее удовлетворен, чем нет	10	24.39	24.39
5	5 баллов - вполне удовлетворен	21	51.22	51.22
	Итого ответивших:	41	100	100
	Не ответили:	0	0	
	Итого	41	100	

Таблица 2.4 - Вопрос «Оцените, насколько Вы удовлетворены чтением лекций по дисциплине»

№	Вариант	Частота	% опрошенных	% ответивших
1	1 балл - совсем не удовлетворен	0	0	0
2	2 балла - скорее неудовлетворен	0	0	0
3	3 балла - не могу сказать, удовлетворен или нет	0	0	0
4	4 балла - скорее удовлетворен, чем нет	8	19.51	19.51
5	5 баллов - вполне удовлетворен	33	80.49	80.49
	Итого ответивших:	41	100	100
	Не ответили:	0	0	
	Итого	41	100	

Таблица 2.5 - Вопрос «Оцените, насколько Вы удовлетворены проведением практических/семинарских занятий»

№	Вариант	Частота	% опрошенных	% ответивших
---	---------	---------	--------------	--------------

1	1 балл - совсем не удовлетворен	2	4.88	4.88
2	2 балла - скорее неудовлетворен	1	2.44	2.44
3	3 балла - не могу сказать, удовлетворен или нет	5	12.2	12.2
4	4 балла - скорее удовлетворен, чем нет	6	14.63	14.63
5	5 баллов - вполне удовлетворен	27	65.85	65.85
	Итого ответивших:	41	100	100
	Не ответили:	0	0	
	Итого	41	100	

Таблица 2.6 - Вопрос «Использовали ли Вы для подготовки к занятиям электронные образовательные ресурсы, разработанные в вузе? (на платформе Moodle)»

№	Вариант	Частота	% опрошенных	% ответивших
1	Да	18	43.9	43.9
2	Нет	23	56.1	56.1
	Итого ответивших:	41	100	100
	Не ответили:	0	0	
	Итого	41	100	

Таблица 2.7 - Вопрос «Если в предыдущем вопросе ответили "да", то оцените насколько Вы удовлетворены качеством (содержанием, доступностью, удобством использования) используемых образовательных ресурсов»

№	Вариант	Частота	% опрошенных	% ответивших
1	1 балл - совсем не удовлетворен	0	0	0
2	2 балла - скорее неудовлетворен	0	0	0
3	3 балла - не могу сказать, удовлетворен или нет	2	4.88	9.52
4	4 балла - скорее удовлетворен, чем нет	8	19.51	38.1
5	5 баллов - вполне удовлетворен	11	26.83	52.38

	Итого ответивших:	21	51.22	100
	Не ответили:	20	48.78	
	Итого	41	100	

Таблица 2.8 - Вопрос «Оцените, насколько Вы удовлетворены качеством подготовки предложенных учебно-методических пособий (методические рекомендации для студентов, методические материалы, размещенные на сайте и др.)»

№	Вариант	Частота	% опрошенных	% ответивших
1	1 балл - совсем не удовлетворен	0	0	0
2	2 балла - скорее неудовлетворен	0	0	0
3	3 балла - не могу сказать, удовлетворен или нет	16	39.02	39.02
4	4 балла - скорее удовлетворен, чем нет	10	24.39	24.39
5	5 баллов - вполне удовлетворен	15	36.59	36.59
	Итого ответивших:	41	100	100
	Не ответили:	0	0	
	Итого	41	100	

Таблица 2.9 - Вопрос «Оцените, насколько Вы удовлетворены качеством получаемых знаний по дисциплине»

№	Вариант	Частота	% опрошенных	% ответивших
1	1 балл - совсем не удовлетворен	0	0	0
2	2 балла - скорее неудовлетворен	5	12.2	12.2
3	3 балла - не могу сказать, удовлетворен или нет	2	4.88	4.88
4	4 балла - скорее удовлетворен, чем нет	9	21.95	21.95
5	5 баллов - вполне удовлетворен	25	60.98	60.98
	Итого ответивших:	41	100	100
	Не ответили:	0	0	

	Итого	41	100	
--	-------	----	-----	--

Таблица 2.10 - Вопрос «Оцените, насколько Вы удовлетворены системой контроля и оценки полученных знаний»

№	Вариант	Частота	% опрошенных	% ответивших
1	1 балл - совсем не удовлетворен	0	0	0
2	2 балла - скорее неудовлетворен	2	4.88	4.88
3	3 балла - не могу сказать, удовлетворен или нет	6	14.63	14.63
4	4 балла - скорее удовлетворен, чем нет	5	12.2	12.2
5	5 баллов - вполне удовлетворен	28	68.29	68.29
	Итого ответивших:	41	100	100
	Не ответили:	0	0	
	Итого	41	100	

Таблица 2.11 - Вопрос «Посещали ли Вы отработки занятий по данной дисциплине?»

№	Вариант	Частота	% опрошенных	% ответивших
1	Да	8	19.51	19.51
2	Нет	33	80.49	80.49
	Итого ответивших:	41	100	100
	Не ответили:	0	0	
	Итого	41	100	

Таблица 2.12 - Вопрос «Если в предыдущем вопросе ответили "да", то оцените, насколько Вы удовлетворены организацией отработок»

№	Вариант	Частота	% опрошенных	% ответивших
1	1 балл - совсем не удовлетворен	0	0	0
2	2 балла - скорее неудовлетворен	0	0	0
3	3 балла - не могу сказать, удовлетворен или нет	1	2.44	10

4	4 балла - скорее удовлетворен, чем нет	3	7.32	30
5	5 баллов - вполне удовлетворен	6	14.63	60
	Итого ответивших:	10	24.39	100
	Не ответили:	31	75.61	
	Итого	41	100	

Таблица 2.13 - Вопрос «Оцените, насколько Вы удовлетворены проведением зачета»

№	Вариант	Частота	% опрошенных	% ответивших
1	1 балл - совсем не удовлетворен	0	0	0
2	2 балла - скорее не удовлетворен	0	0	0
3	3 балла - не могу сказать, удовлетворен или нет	1	2.44	2.44
4	4 балла - скорее удовлетворен, чем нет	9	21.95	21.95
5	5 баллов - вполне удовлетворен	31	75.61	75.61
	Итого ответивших:	41	100	100
	Не ответили:	0	0	
	Итого	41	100	

Таблица 2.14 - Вопрос «Учитывая все предыдущие ответы, оцените, насколько Вы удовлетворены качеством преподавания данной дисциплины в целом»

№	Вариант	Частота	% опрошенных	% ответивших
1	1 балл - совсем не удовлетворен	0	0	0
2	2 балла - скорее не удовлетворен	2	4.88	4.88
3	3 балла - не могу сказать, удовлетворен или нет	3	7.32	7.32
4	4 балла - скорее удовлетворен, чем нет	12	29.27	29.27
5	5 баллов - вполне удовлетворен	24	58.54	58.54
	Итого ответивших:	41	100	100

	Не ответили:	0	0	
	Итого	41	100	

### 3. Ответы на открытые вопросы

#### 1. Блок вопросов «Удовлетворённость качеством преподавания дисциплины»

**1.1 Ответы респондентов на вопрос «Какой из разделов дисциплины Вы считаете наиболее полезным, ценным с точки зрения дальнейшего обучения и / или применения в последующей практической деятельности?»:**

1. Лучевая диагностика органов грудной полости (1);
2. ЖКТ (1);
3. Рентгенография легких, ЖКТ (2);

**1.2 Ответы респондентов на вопрос «Ваши замечания, предложения и рекомендации для улучшения качества преподавания дисциплины (по чтению лекций, по проведению практических занятий, по контролю и оценке знаний):»:**

*Замечания:* -

*Предложения:* -

*Рекомендации:*

1. Больше часов (1);



27.03.2026г.

Конопаткина В.И.